



Brico Bougie pour la Déco

Il faut :

- Bougie à pile diamètre 3.8 ou 5.8 cm*
- Petite guirlande, si envie*
- * (trouvé chez Hornbach / Jumbo / Migros Brico)
- Crayons ou stylos de couleur 
- Ciseau et poinçon
- Scotch et colle blanche
- 30 minutes par bougies 



Marche à suivre :

- Imprimer le modèle et choisir la taille
- Découper les - - - - -
- Poinçonner (découper) l'étoile
- Colorier
- Cercler la bougie et coller la déco

(colle blanche, scotch ou ruban à colle)

- Si envie, décorer en plus d'une petite guirlande sur le bas.

(nécessite pistolet à colle chaude / longueur guirlande 13.5 cm pour bougie de \varnothing 3.8 et 19.5 cm pour bougie de \varnothing 5.8)



Retrouvez + d'activités sur

mon-bricolage.com