

# Les outils de base pour bricoler à domicile

Recommandés par

**RAPHY'S TOLL**



Outils à main : couteau suisse, mètre à ruban ou double mètre, jeux de tourne vis (plats, cruciforme, torx, imbus/six pans), marteau, pince, niveau à bulle, scie à main, jeux de clé à douilles, jeux clé à fourche, ficelle, scotch, clous, diverses vis, tampons pour mur.






>Bonus : escabot/échelle, lubrifiant en spray, pistolet à colle chaude, lampe de poche, cutter.

Outils électrique, filaire : perceuse marteau perforateur SDS, scie sauteuse.

Outils sans fils : visseuse à accu

Accessoires : embouts divers, porte embouts, mèches à métaux, mèches SDS.

## **RECOMMANDATION**

-  Coupez toujours l'électricité avant toute intervention sur prises, luminaires, interrupteurs.
-  Portez des protections adaptées : gants, lunettes, chaussures fermées.
-  Si vous ne comprenez pas ce que vous faites, arrêtez-vous.
-  Ne bricolez jamais en équilibre instable (chaise, table, empilement douteux)
-  Rangez outils et visseries hors de portée des enfants.

 Demander de l'aide à un voisin/ami n'est jamais un échec.

